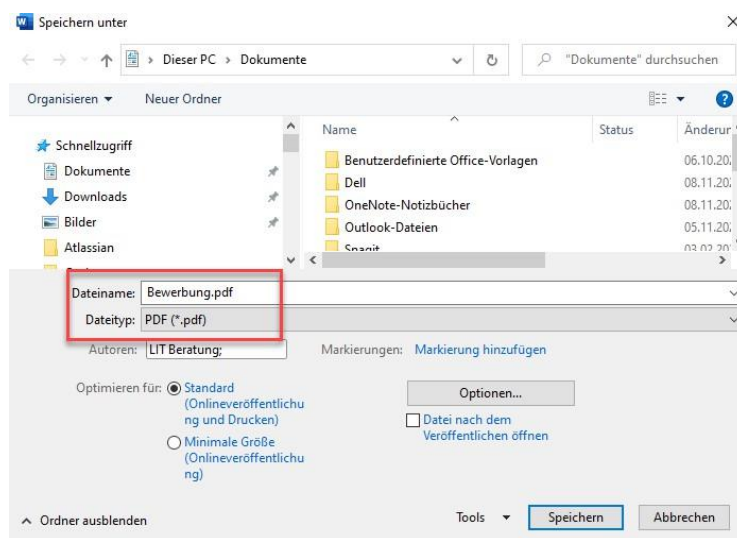


Erstellung, Verschlüsselung und Versand der Bewerbung per E-Mail

1 Dokument als PDF speichern

Microsoft-Produkte bieten ohne zusätzliche Software die Möglichkeit, das erstellte Dokument als PDF-Datei zu speichern.



Sollten Sie das Dokument in „OpenOffice“ oder „LibreOffice“ erstellt haben, so besteht auch hier die Möglichkeit zur Erstellung einer PDF-Datei. In der Symbolleiste ist die entsprechende Funktion zu finden.



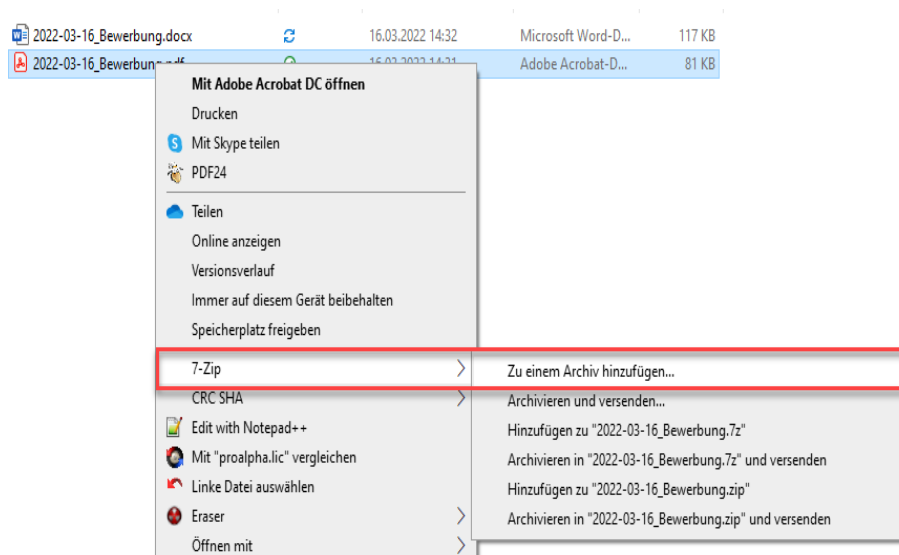
Sollten Sie weder ein Microsoft noch Open- oder LibreOffice benutzen, so besteht trotzdem die Möglichkeit einen PDF-Drucker zum Erstellen von PDF-Datei zu installieren. Wir empfehlen Ihnen hierzu „PDF24 Creator“ (<https://tools.pdf24.org/de/creator>). Der „PDF24 Creator“ ist sowohl für private als auch für gewerbliche Zwecke kostenfrei.

2 7-Zip und Passwort erstellen

Zum Verschlüsseln der PDF-Datei wird die Anwendung „7-Zip“ und ein Passwort benötigt. Das Passwort muss per SMS unter folgender Rufnummer angefordert werden: +49 160 7436908. Die empfohlene Software „7-Zip“ kann kostenfrei im Internet heruntergeladen werden (<https://www.7-zip.org>).

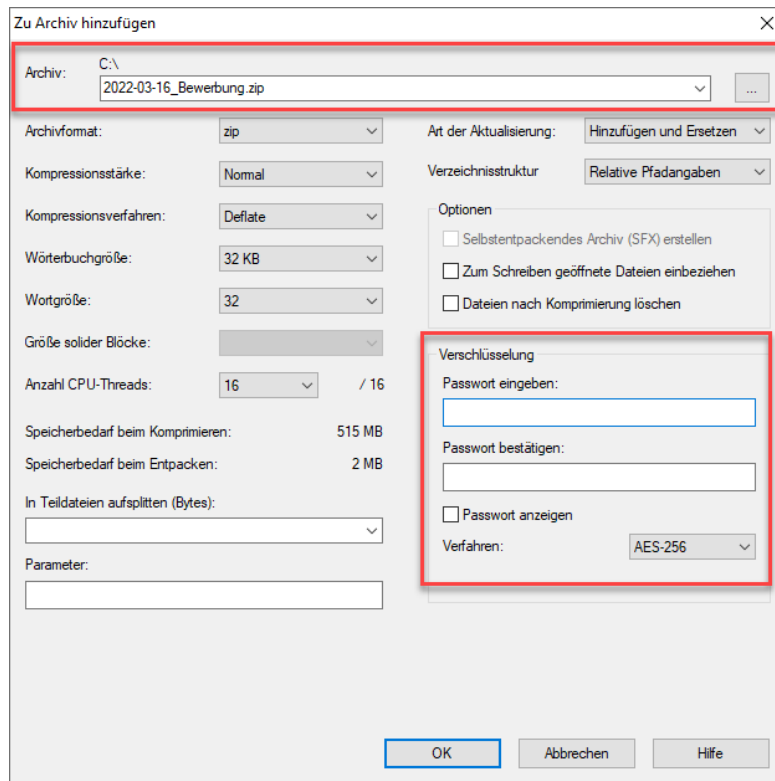
3 Verschlüsselung

Nach der Installation von „7-Zip“ muss die PDF-Datei entsprechend verschlüsselt werden. Dies geschieht mit einem Rechtsklick auf die Datei -> „7-Zip“ -> „Zu einem Archiv hinzufügen“.



4 Speicherort definieren

Anschließend müssen Sie den Speicherort definieren, an dem die verschlüsselte Zip-Datei gespeichert werden soll und bei „Verschlüsselung“ muss das per SMS angeforderte Passwort hinterlegt werden. *Wichtig: Verfahren auf „AES-256“ umstellen*



Zu Archiv hinzufügen

Archiv: C:\2022-03-16_Bewerbung.zip

Archivformat: zip

Kompressionsstärke: Normal

Kompressionsverfahren: Deflate

Wörterbuchgröße: 32 KB

Wortgröße: 32

Größe solider Blöcke:

Anzahl CPU-Threads: 16 / 16

Speicherbedarf beim Komprimieren: 515 MB

Speicherbedarf beim Entpacken: 2 MB

In Teildateien aufsplitten (Bytes):

Parameter:

Art der Aktualisierung: Hinzufügen und Ersetzen

Verzeichnisstruktur: Relative Pfadangaben

Optionen

- Selbstentpackendes Archiv (SFX) erstellen
- Zum Schreiben geöffnete Dateien einbeziehen
- Dateien nach Komprimierung löschen

Verschlüsselung

Passwort eingeben:

Passwort bestätigen:

Passwort anzeigen

Verfahren: AES-256

OK Abbrechen Hilfe

5 Versand der Bewerbung

Versand der verschlüsselten Zip-Datei an bewerbung@lit-beratung.com